




PLANETE VACCINATION			
2008			
Cote	Vaccination	Tout public	Exposition
Concepteur(s) :	Institut national de prévention et d'éducation à la santé (INPES)		0 €
Diffusion	Institut national de prévention et d'éducation pour la santé 42, bd de la Libération - 93203 Saint Denis Cedex Tél. : 01 49 33 22 22 - Fax : 01 49 33 23 90 E-mail : <a href="mailto:inpes@inpes.sante.fr">inpes@inpes.sante.fr</a>		
Contenu de l'outil	. 12 affiches 80 x 60 cm	. 1 livret d'accompagnement 64 p.	
Objectifs annoncés	. Apporter des éléments de connaissance et de réflexion sur le mécanisme de la vaccination, son histoire et les principales maladies contre lesquelles elle protège.		
Qualité du contenu	Cette exposition est très réussie visuellement, par un vrai travail sur le graphisme et les couleurs, et attire indéniablement l'attention. L'identification des informations de base de l'outil (éditeur, thématique...) est facile, mais le manque de date pose problème pour un outil dont le principal objectif est l'apport de connaissances (comment savoir si les informations sont actualisées ?).		
Qualités pédagogiques	La grande qualité de cet outil est de présenter la vaccination dans son contexte global : histoire, évolution des politiques publiques, fabrication et composition d'un vaccin, pathologies visées, répartition géographique mondiale... en exposant simplement l'état des connaissances en 2008, sans jugement de valeur et sans incitation. Les informations sont délivrées de manière claire et simple, essentiellement par l'image et par un code couleur, ce qui permet d'être compris par une majorité du grand public, au-delà de la connaissance de la langue ou de l'écriture. Toutefois certains publics, trop jeunes ou connaissant trop peu la langue française		

	peuvent ne pas comprendre certains termes très techniques s'ils sont laissés seuls devant l'exposition, sans accompagnement adapté.
Conditions d'utilisation	<p>On peut utiliser cet outil de plusieurs manières sans perdre le bénéfice du contenu. Soit en exposition simple, dans un hall, un lieu de passage, une salle d'attente, où le public pourra le consulter à son rythme et y retirer les éléments de connaissance qu'il désire, soit dans le cadre d'une action plus précise, accompagné d'un(e) animateur(e). Le guide d'accompagnement, extrêmement complet, offre alors tous les éléments nécessaires pour approfondir les informations et aller plus loin dans les explications. L'animateur/trice ne sera pas nécessairement un(e) professionnel(le) de la vaccination, car le livret propose les connaissances indispensables à sa propre sensibilisation à la thématique. L'animateur/trice devra toutefois prendre le temps de découvrir cet outil, et notamment les 64 p. du livret d'accompagnement.</p> <p>Nos recommandations :</p> <ul style="list-style-type: none"> <li>✚ Prendre le temps nécessaire à la découverte et à l'appropriation de cet outil</li> <li>✚ Ne pas hésitez à actualiser ses connaissances par des recherches personnelles</li> <li>✚ Même si l'exposition peut se suffire à elle-même, un accompagnement du public pour répondre à ses questions est toutefois recommandé</li> </ul>
Points forts	<ul style="list-style-type: none"> <li>✚ Outil attrayant (visuel, coloré, images adaptées...) et format assez grand pour être vu de tous</li> <li>✚ Approche pluri-thématique qui permet une progression dans l'acquisition des connaissances ou une utilisation partielle en fonction de l'intérêt du public ou des objectifs de l'action</li> <li>✚ Gratuité</li> </ul>
Points faibles	<ul style="list-style-type: none"> <li>✚ Les affiches restent fragiles, on peut envisager une plastification</li> <li>✚ Très encombrante, cette exposition nécessite beaucoup de place (près de 10 m linéaires)</li> </ul>

**Planète vaccination**  
**Atelier du jeudi 24 septembre 2009,**  
**organisé par le CoDES de Vaucluse**

**Ont participé à l'analyse cet outil et à la réalisation de cette fiche :**

**Marie-Ange BAILLY**

Infirmière scolaire  
Collège du Pays des Sorgues  
LE THOR

[marie-ange.bailly@ac-aix-marseille.fr](mailto:marie-ange.bailly@ac-aix-marseille.fr)

**Constance CABASSUD**

Infirmière santé publique  
Mission santé publique de Vaucluse

**CAVAILLON**

[sante.publique@ch-cavaillon.fr](mailto:sante.publique@ch-cavaillon.fr)

**Martine RIOU**

Infirmière scolaire  
Collège Henri Boudon  
BOLLENE

[martine.riou@ac-aix-marseille.fr](mailto:martine.riou@ac-aix-marseille.fr)

**Mélanie LEROY**

Chargée de projet  
CoDES 84  
AVIGNON

[mélanie.rahali@wanadoo.fr](mailto:mélanie.rahali@wanadoo.fr)

**Nathalie CHANTRAIT**

Infirmière Santé publique  
Mission Santé publique de Vaucluse  
AVIGNON

[santepublique@ch-avignon.fr](mailto:santepublique@ch-avignon.fr)

**Stéphanie MORIN**

Documentaliste  
CoDES 84  
AVIGNON

[doc.codes84@wanadoo.fr](mailto:doc.codes84@wanadoo.fr)