




<b>LEO ET L'EAU</b>			
2005			
Cote	Hygiène	Enfants de 8 à 11 ans	Mallette pédagogique
Concepteur(s) :	Institut national de prévention et d'éducation à la santé (INPES)		0 €
Diffusion	Institut national de prévention et d'éducation pour la santé 42, bd de la Libération - 93203 Saint Denis Cedex Tél. : 01 49 33 22 22 - Fax : 01 49 33 23 90 E-mail : <a href="mailto:inpes@inpes.sante.fr">inpes@inpes.sante.fr</a>		
Contenu de l'outil	<ul style="list-style-type: none"> <li>. 1 livret pédagogique à l'usage de l'enseignant</li> <li>. 28 livrets et 28 carnets personnels pour les enfants</li> </ul>	<ul style="list-style-type: none"> <li>. 1 jeu collectif</li> <li>. 1 frise de 5 panneaux</li> <li>. Fiches d'évaluation</li> </ul>	
Objectifs annoncés	<ul style="list-style-type: none"> <li>. Faire comprendre aux enfants la contribution de l'eau dans le bien-être quotidien, tant au niveau de l'hygiène que de l'environnement</li> <li>. Développer le respect de soi-même et l'autonomie</li> <li>. Promouvoir le respect d'autrui et la solidarité</li> <li>. Sensibiliser au respect et à la protection de l'environnement.</li> </ul>		
Qualité du contenu	La mallette et son contenu, très riche, offre un aspect agréable et coloré, même si on peut lui reprocher une apparence un peu trop « scolaire » et une identification de ses origines (auteur, date....) uniquement reconnaissable dans son contenu (livrets). La thématique, le public ciblé ou les objectifs se trouvent néanmoins très facilement, ainsi que les sources utilisées pour élaborer l'outil. Son contenu neutre et nuancé, est particulièrement pertinent au regard de son thème, du public ciblé et de ses objectifs.		
Qualités pédagogiques	Très simple à utiliser, cet outil a été construit dans le respect de l'enfant, en prenant bien en compte les connaissances et représentations que ce dernier peut avoir de la thématique. Les niveaux de langage et de difficulté sont bien adaptés et son		

	<p>interactivité encourage une grande participation des enfants qui sont actifs et impliqués. Toutefois, l'animateur/trice se devra de maîtriser l'outil si on veut éviter une possible mise en difficulté de l'enfant, qui peut se sentir un peu perdu devant la masse d'activités et d'informations proposée.</p>
Conditions d'utilisation	<p>Le guide d'utilisation, extrêmement complet, comprend les éléments nécessaires pour mener à bien toutes les étapes du programme. L'animateur/trice trouvera dans les guides et cahiers les connaissances indispensables à sa propre sensibilisation et, de ce fait, n'a pas besoin d'être un professionnel de l'hygiène ou de l'environnement pour intervenir. La seule condition étant de prendre le temps indispensable à la découverte de cet outil, et peut-être d'acquérir des connaissances plus poussées en effectuant des recherches personnelles.</p> <p>Nos recommandations :</p> <ul style="list-style-type: none"> <li>✚ Prendre le temps nécessaire à la découverte et à l'appropriation de cet outil</li> <li>✚ Ne pas hésitez à actualiser ses connaissances par des recherches personnelles</li> <li>✚ Inscrire l'utilisation de l'outil dans le long terme, sa richesse et ses qualités ne se révélant que dans son utilisation complète, dans l'idéal sur un même groupe pendant plusieurs mois</li> </ul>
Points forts	<ul style="list-style-type: none"> <li>✚ Outil attrayant (visuel, coloré, images adaptées...) que les enfants vont facilement s'approprier (carnet personnel)</li> <li>✚ Engage à la citoyenneté en même temps qu'à l'éducation pour la santé (double thématique de l'hygiène et de l'environnement)</li> <li>✚ Approches pédagogiques diversifiées : les activités sont tour à tour intellectuelles ou manuelles, le langage visuel, oral ou écrit</li> </ul>
Points faibles	<ul style="list-style-type: none"> <li>✚ Peut-être un peu trop de lecture dans les carnets enfant, mais qui peut être contée par l'animateur/trice</li> <li>✚ Nécessite un minimum de connaissance et d'expérience de l'animation auprès des enfants (programme complet)</li> <li>✚ Le dé pour jouer n'est pas fourni !</li> </ul>

Léo et l'eau  
Atelier du jeudi 4 février 2009,  
organisé par le CoDES de Vaucluse

Ont participé à l'analyse cet outil et à la réalisation de cette fiche :

Les animateurs et animatrices du  
**Centre social Lou Tricadou**  
CARPENTRAS  
[cs.loutricadou@wanadoo.fr](mailto:cs.loutricadou@wanadoo.fr)

**Stéphanie MORIN**  
Documentaliste  
CoDES 84  
AVIGNON  
[doc.codes84@wanadoo.fr](mailto:doc.codes84@wanadoo.fr)